

1Q FY2016

Earnings Results



Samsung Life

May 13, 2016

삼성생명



Disclaimer

삼성생명보험주(“회사”)가 준비한 본 프레젠테이션은 단지 정보 제공을 위한 것입니다. 본 문서는 회사의 구두 설명이 없는 불완전하며 회사의 구두 설명과 함께 검토되어야만 합니다. 귀하는 본 프레젠테이션에 참석함으로써 아래와 같은 제한 사항에 구속됨에 동의하신 것으로 간주됩니다.

본 프레젠테이션에 포함된 정보와 의견은 본 프레젠테이션 일자를 기준으로 하며 별도 통지 없이 변경될 수 있습니다. 본 문서의 정보는 외부기관에 의해 검증되지 않았습니니다. 본 문서에 대하여 명시적이거나 암묵적인 어떠한 진술이나 보장도 이루어지지 않았으므로, 제시된 정보가 정확, 공정 또는 완전하다고 신뢰하여서는 안됩니다. 본 문서의 목적은 회사의 재무상태 또는 전망에 대한 완전하거나 종합적인 분석을 제공하고자 하는 것이 아니며, 이러한 자료들이 그러한 분석을 제공한다고 신뢰하여서는 안됩니다.

과거의 실적은 미래의 결과를 나타내는 것이 아닙니다. 또한, 본 프레젠테이션의 정보에는 변경될 수 있는 본 프레젠테이션 일자 기준의 유력한 조건과 경영 전망을 반영한 미래예측 진술을 포함합니다. 이러한 미래예측 진술은 사업, 경제 및 경쟁에 의한 불확실성 및 불의의 사고뿐 아니라 다양한 위험요인들에 따라 변경될 수 있는 수많은 예측 및 현재의 가정에 입각한 것으로서, 이는 시간이 지나면 변경될 수 있으며 회사가 통제할 수 없는 것입니다. 미래의 사건이 반드시 발생하거나 계획이 실행되고 회사의 가정이 정확하다고 보장할 수는 없습니다. 따라서, 실제 결과는 미래예측 진술에 예정된 것과 현저히 다를 수 있습니다. 회사는 본 프레젠테이션 일자 이후의 새로운 정보나 미래의 사건 등을 반영해 정보를 업데이트할 것을 약속하지 않습니다.

본 문서의 어떠한 내용도 회사가 발행하는 증권에 대한 투자 권고나 법, 회계 또는 세무상의 조언으로 해석되어서는 안 됩니다. 본 프레젠테이션은 투자 제안서의 전부 또는 일부를 구성하지 않으며 어떠한 증권의 매도를 제안하거나 매수제안을 위한 것이 아닙니다. 본 프레젠테이션의 내용은 어떠한 목적으로도 회사의 사전 서면 동의 없이 전부 또는 일부 제3자에게 직간접적으로 제공, 배포 또는 전달되거나 활용될 수 없습니다.



Contents

- 01 FY16 1분기 실적 요약
- 02 신계약 성과
- 03 자산운용 성과
- 04 경영효율·이익·자본적정성



FY16 1분기 실적 요약

FY2016 1분기 재무실적 요약

(단위:십억원)

구분	1Q 2016	1Q 2015	YoY
신 계약 APE (Annualized Premium Equivalent)	861	933	-7.7%
보 장 성 APE	569	512	+11.1%
수 입 보 험 료 ¹	5,510	5,933	-7.1%
당 기 순 이 익 ²	1,240	464	+167.4%
총 자 산	249,842	222,970	+12.1%
운 용 자 산	200,188	176,137	+13.7%
자 기 자 본 ²	25,328	24,689	+2.6%
RBC 비 율	350%	393%	-43%p

1. 퇴직연금 및 퇴직보험 제외

2. 비지배지분 제외

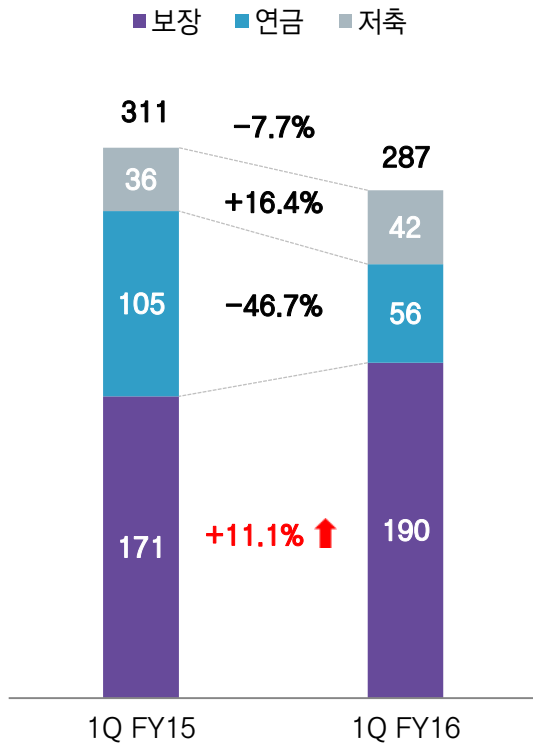


신계약 성과

상품별 APE

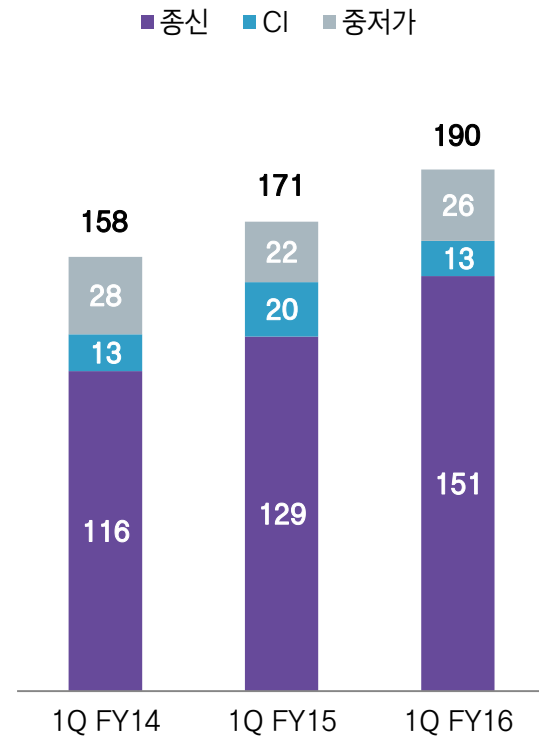
상품별 APE

(월평균, 십억원)



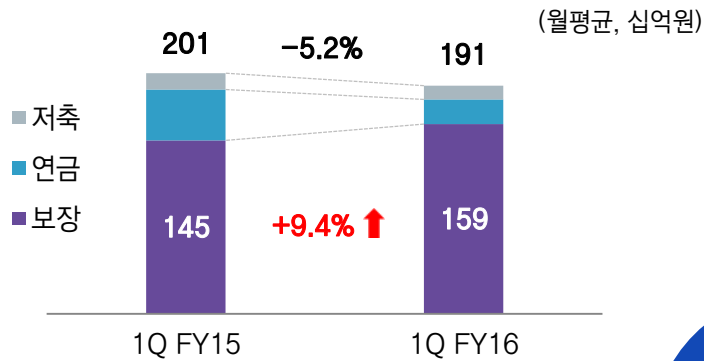
보장성 APE

(월평균, 십억원)

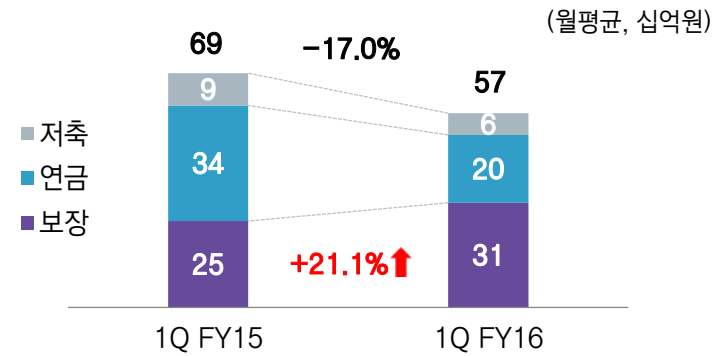


채널별 APE

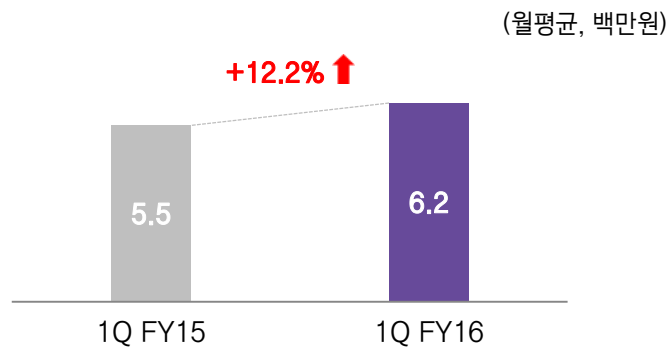
전속채널 APE



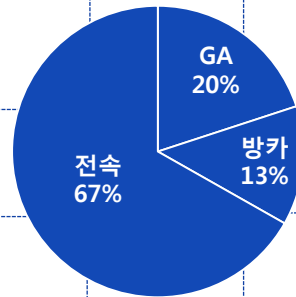
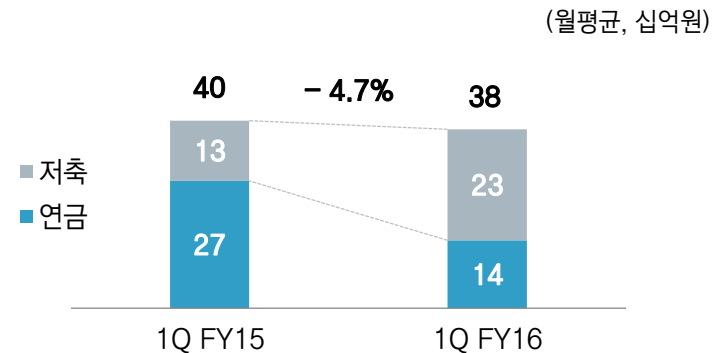
GA채널 APE



전속채널 인당 보장성 APE

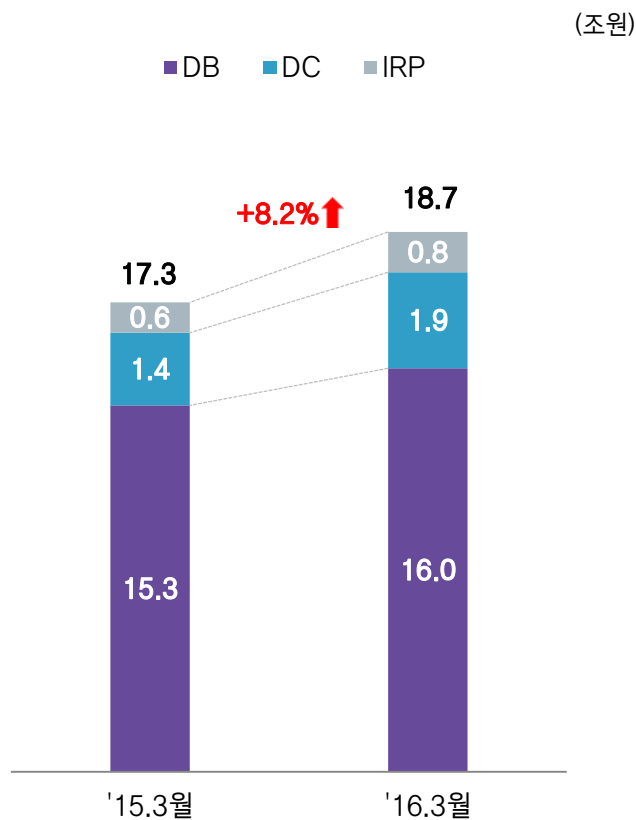


방카채널 APE

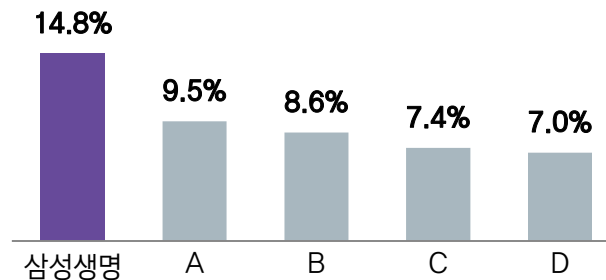


퇴직연금 성과

퇴직연금 적립금

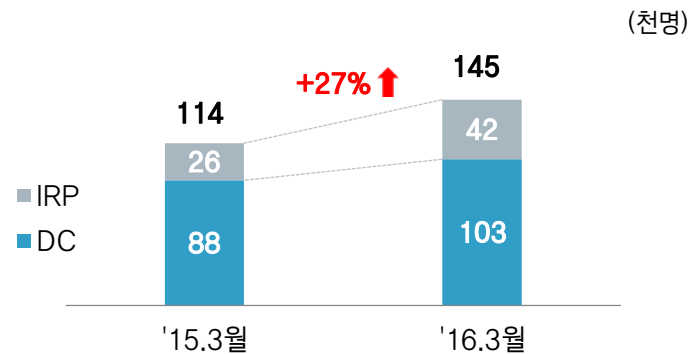


퇴직연금 M/S



* 금융감독원 퇴직연금통계 (2016년 3월말 기준)

DC/IRP 가입자수





자산운용 성과

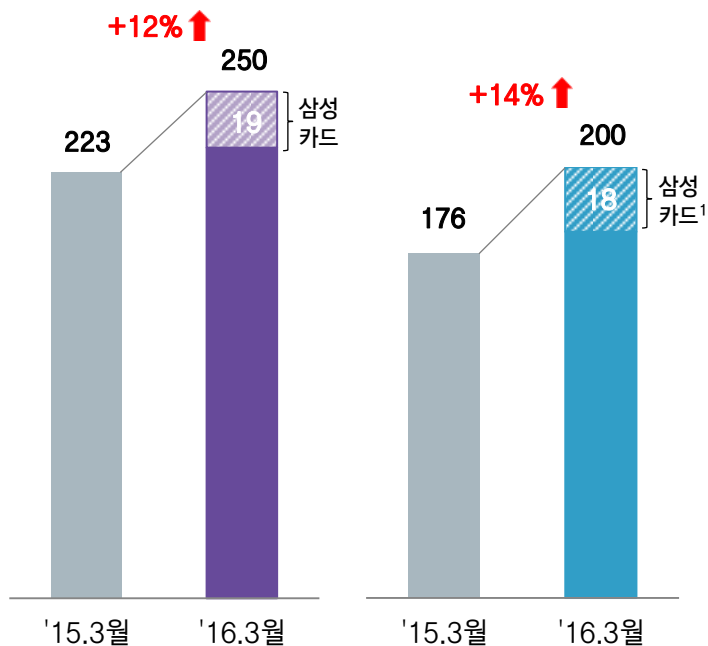
운용자산

자산 증가 추이

(조원)

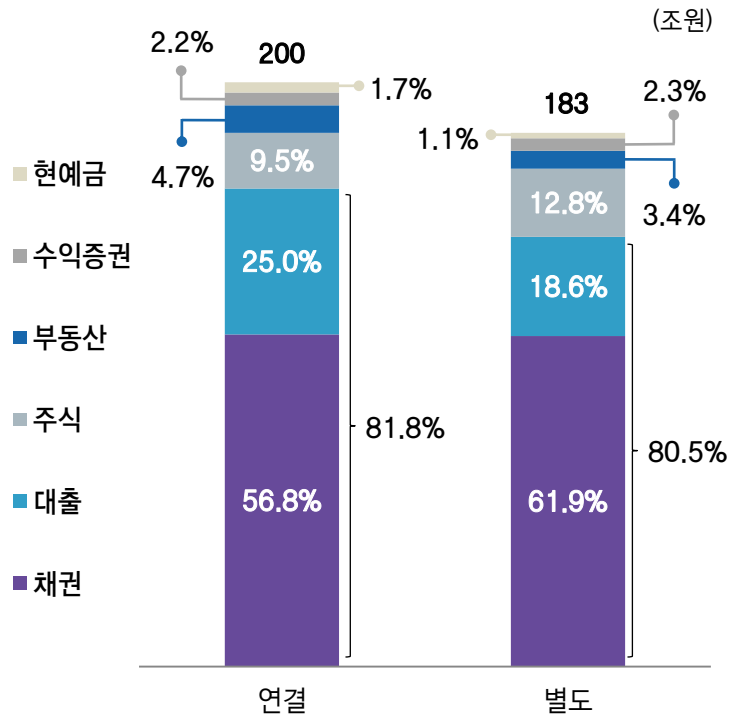
[총자산]

[운용자산]



운용자산 구성

(조원)



1Q FY15 1Q FY16

운용자산이익률(연결)

4.1%

5.9%

운용자산이익률(별도)

4.1%

4.0%

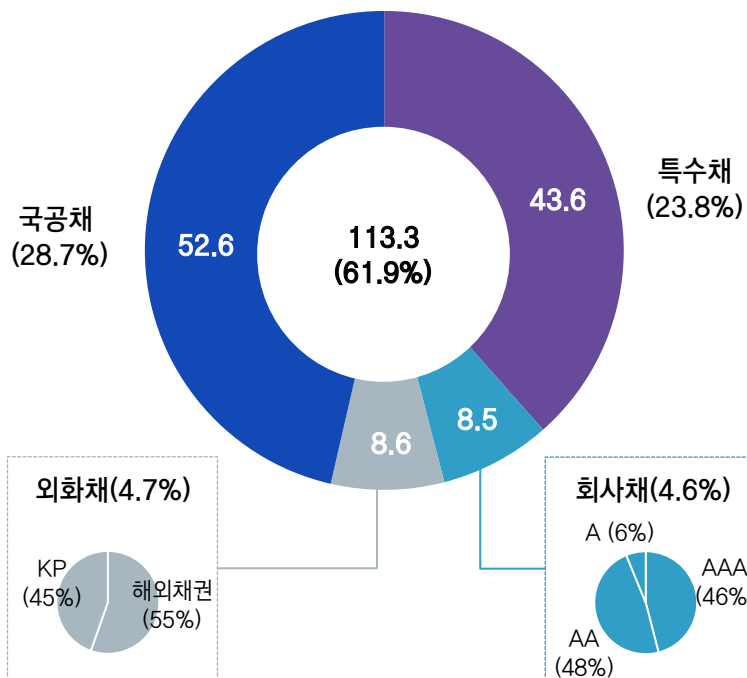
1. 삼성카드 운용자산(조원) = 현예금 (0.7), 대출(16.3), 주식(0.4), 부동산(0.5)

* 연결재무제표기준

채권 및 대출 자산

채 권

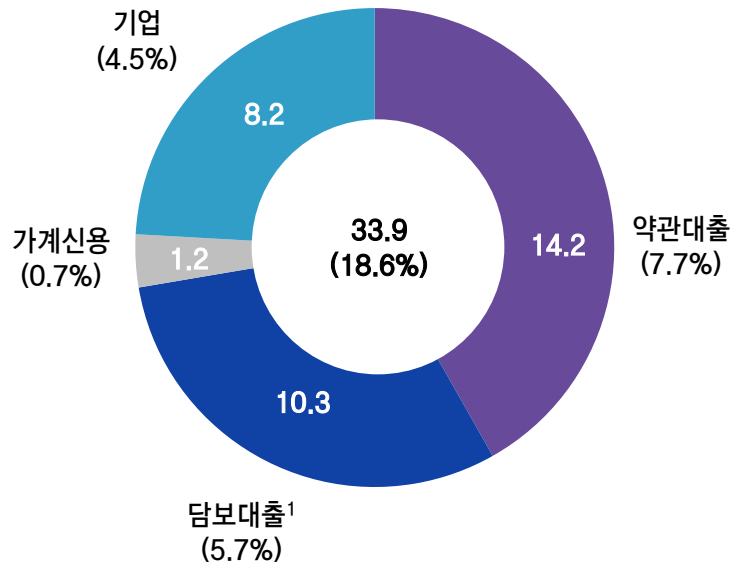
(조원)



* 괄호 안은 전체 운용자산 포트폴리오에서 차지하는 비중
* 별도재무제표기준

대 출

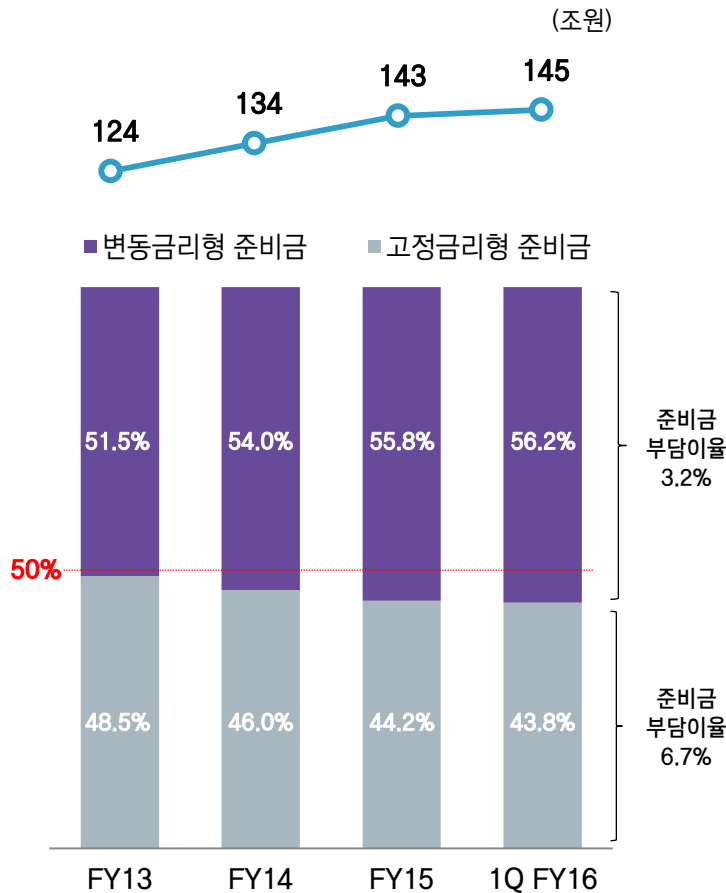
(조원)



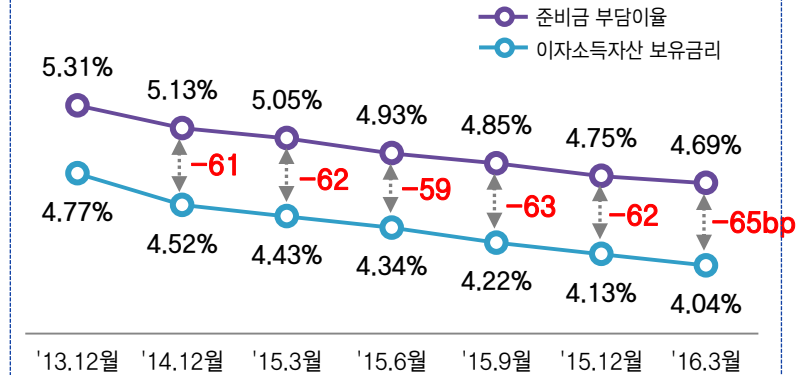
¹ 주택담보대출 명목 LTV 54%
* 별도재무제표기준

준비금 구조

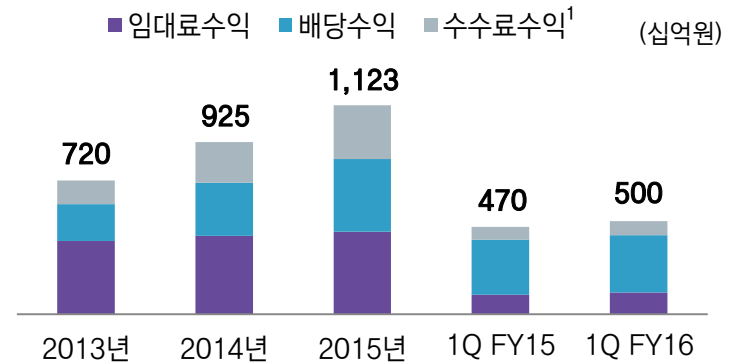
준비금 구조 변화



이원차 Spread 현황



채권 및 대출 외 운용수익 (매각익 제외)



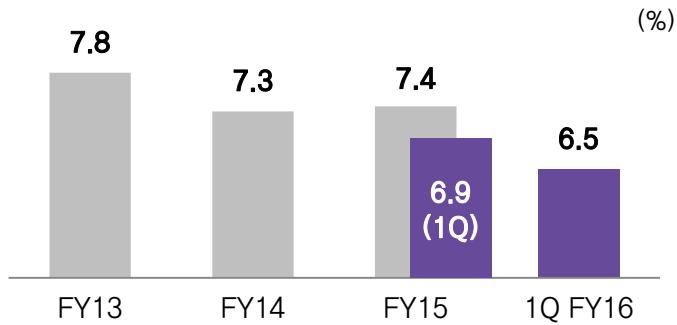
¹ 삼성자산운용 수수료수익, 변액보험 운용보수 등으로 구성



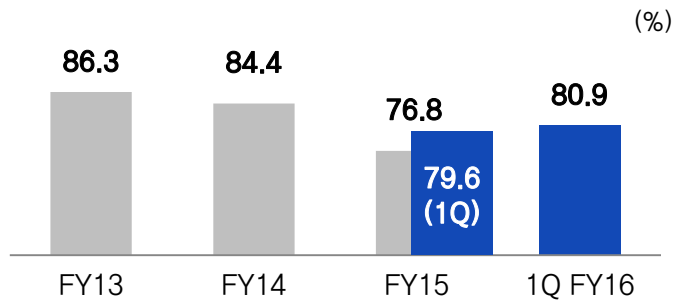
경영효율·이익·자본적정성

사업비율 / 손해율 / 유지율

사업비율¹



손해율²



유지율³



1. 사업비율 = 유지비 / 조정수입보험료

* 조정수입보험료 : 퇴직연금 및 퇴직보험 제외, 일시납은 1/10 반영

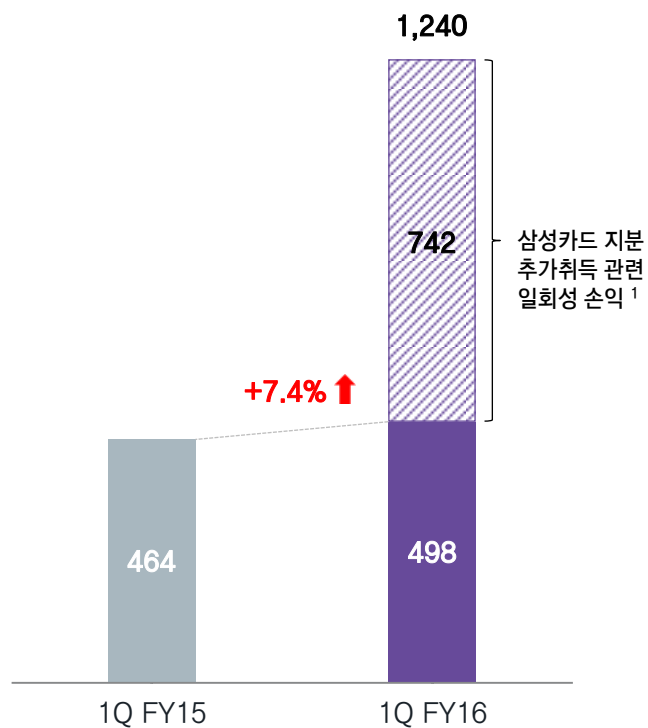
2. 손해율 = (사고보험금 - 당시준비금 + 납입면제보험료 + 재보험비용) / 위험보험료

3. 보험료 기준

당기순이익

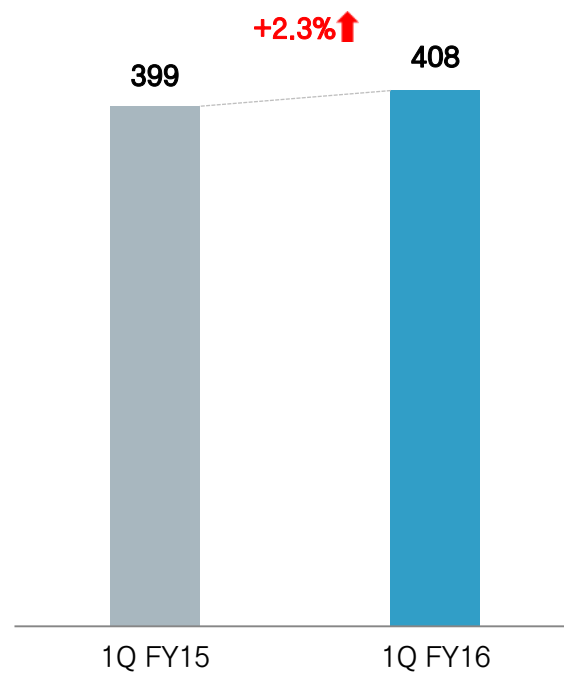
당기순이익

(십억원)



보험이익²

(십억원)



1. 삼성카드 지분 추가취득 일회성 손익 (십억원) = 영업매수차익 (1,844) - 지분법처분손실 (910) - 유배당계약자이익배당준비금 (104) - 법인세비용 (88)

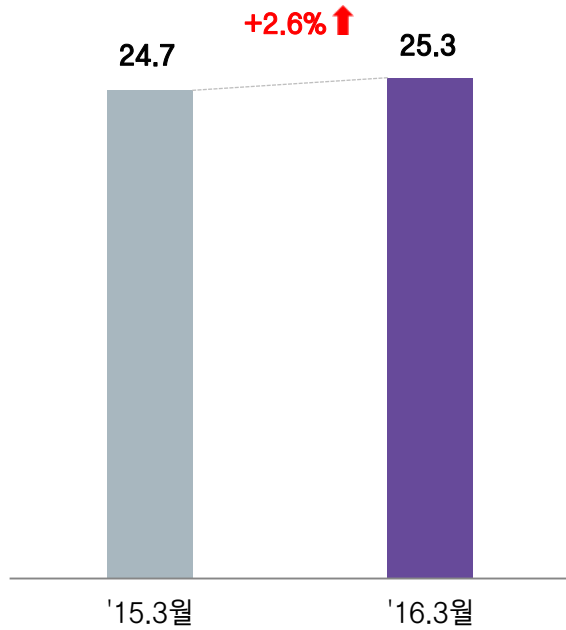
* 비지배지분 제외

2. 세전

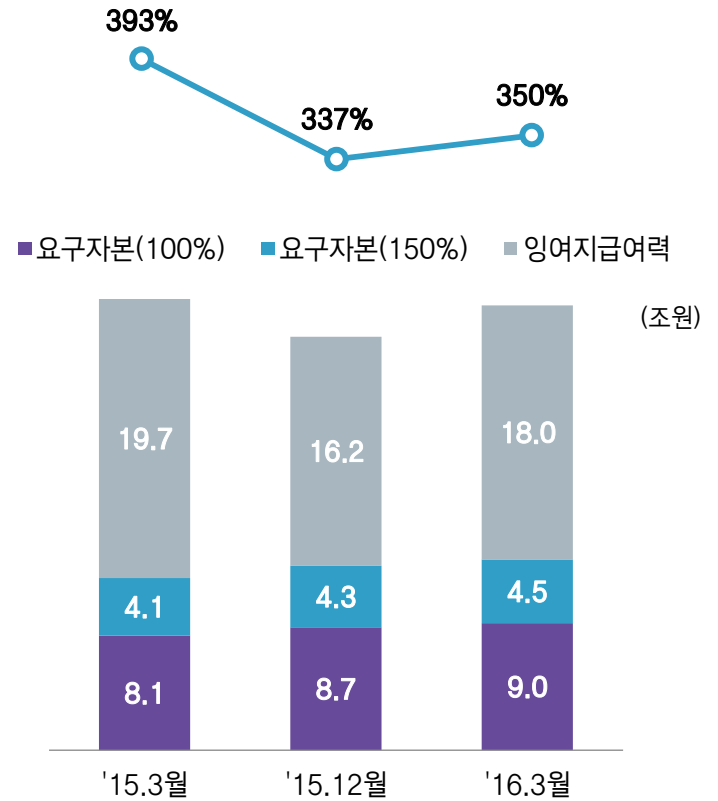
자본적정성

자기자본

(조원)



RBC 비율



* 비지배지분 제외

Thank you

삼성생명

